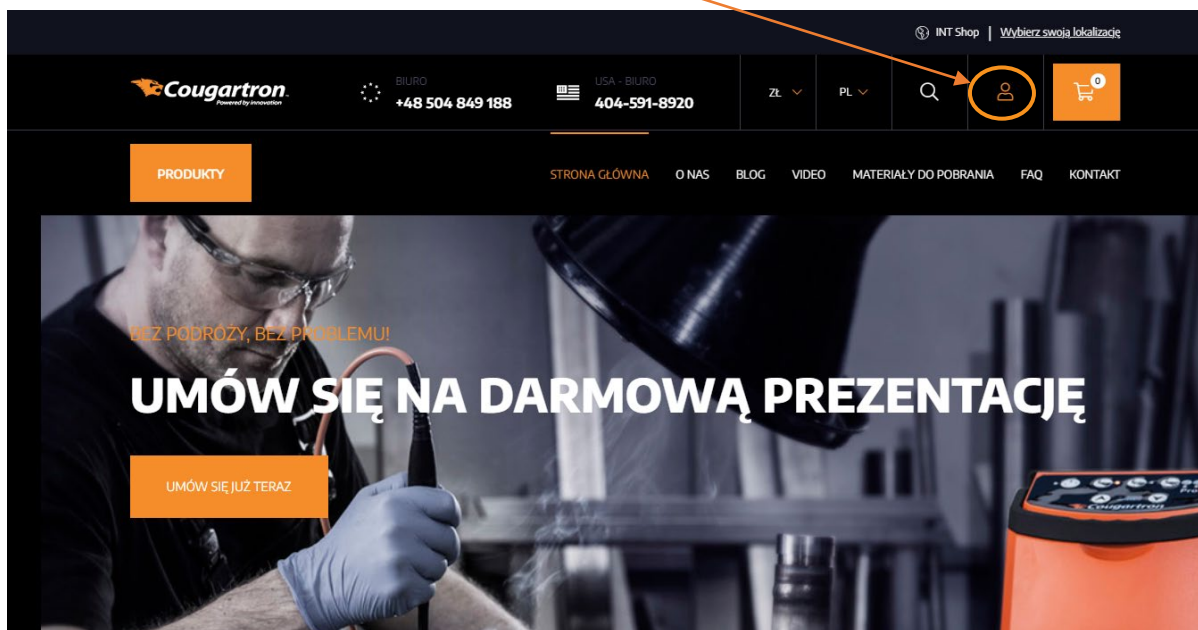


KONTO FIRMOWE – JAK SIĘ O NIE UBIEGAĆ

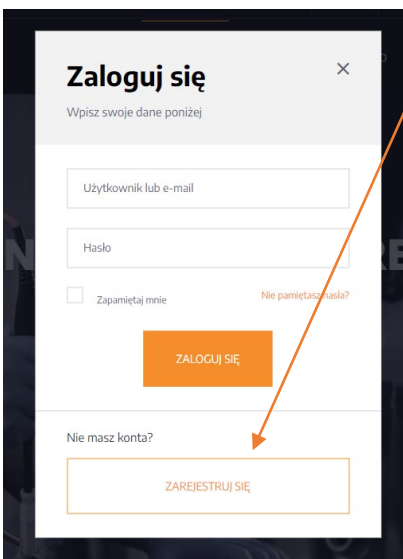
Konto firmowe można uzyskać na trzy sposoby. Zapoznaj się z krótkim przewodnikiem, który je przedstawia.

1. ZAREJESTRUJ NOWEGO UŻYTKOWNIKA NA STRONIE COUGARTRON

KROK 1 – Kliknij na przycisk „Zaloguj/Zarejestruj się” znajdujący się w prawym górnym rogu menu nawigacyjnego.



KROK 2 – Przejdź to formularza “Rejestracja” i wypełnij go podając wymagane informacje.

The image shows a mobile-style login form titled "Zaloguj się". It contains fields for "Użytkownik lub e-mail" and "Hasło", a "Zapamiętaj mnie" checkbox, and a "Nie pamiętam hasła?" link. At the bottom, there is a "Nie masz konta?" link and a "ZAREJESTRUJ SIĘ" button, which is highlighted with an orange arrow pointing from the text above.

Zarejestruj się


INFORMACJE OSOBISTE

Imię	Nazwisko
Adres email	Telefon
Hasło	

DANE DO WYSYŁKI

...	...
-----	-----

KROK 3 – Zaznacz pole “Złóż wniosek o konto firmowe” i wprowadź nazwę firmy oraz numer VAT.

ZŁÓŻ O KONTO FIRMOWE 

Zapisz dane do wysyłki i fakturowania
Zobacz historię zakupów
Zamów szybko

Otrzymuj spersonalizowane oferty promocyjne na podstawie historii zakupów
Zapłać fakturą

Firma

VAT/Numer rejestrowy firmy

- Wyrażam zgodę na korespondencję mailową z Cougartron
- Przeczytałem i zrozumiałem [Polityka prywatności](#) oraz [Regulamin](#) serwisu internetowego Cougartron *

ZAREJESTRUJ SIĘ TERAZ

KROK 5 – Zgłoszenie zostanie rozpatrzone przez zespół Cougartron, a po zakończeniu weryfikacji otrzymasz powiadomienie e-mailem.

2. MASZ JUŻ KONTO UŻYTKOWNIKA W SERWISIE COUGARTRON?

Jeżeli jesteś już zarejestrowanym użytkownikiem, możesz złożyć wniosek o konto firmowe w panelu użytkownika.

Krok 1 - Upewnij się, że jesteś zalogowany. Jeśli nie, kliknij link: <https://cougartron.com/pl/moje-konto/> i wprowadź swój adres e-mail i hasło, aby się zalogować.

Krok 2 - Po zalogowaniu do panelu użytkownika kliknij przycisk „Konto biznesowe”.

[Cougartron](#) / [Moje konto](#)

- [Koszyk](#)
- [Zamówienia](#)
- [Pliki do pobrania](#)
- [Adresy](#)
- [Metody płatności](#)
- [Szczegóły konta](#)
- [Wyloguj](#)
- [Konto biznesowe](#)

Witaj **Ik** (nie jesteś **Ik**? [Wyloguj się](#))

W ustawieniach swojego konta możesz przejrzeć swoje [ostatnie zamówienia](#), zarządzać [adresami płatności i dostaw](#), oraz [zmieniać hasło i szczegóły konta](#).

Krok 3 - Wprowadź informacje o swojej firmie za pomocą formularza wniosku o konto biznesowe.

Krok 4 - Po złożeniu wniosku jego status zmieni się na „Aplikacja w toku” do momentu zatwierdzenia konta firmowego. Po zakończeniu weryfikacji zgłoszenia otrzymasz powiadomienie e-mailem.

[Cougartron](#) / [Moje konto](#)

- [Kokpit](#)
- [Zamówienia](#)
- [Pliki do pobrania](#)
- [Adresy](#)
- [Metody płatności](#)
- [Szczegóły konta](#)
- [Wyloguj](#)
- [Konto biznesowe](#)

Aplikacja w toku

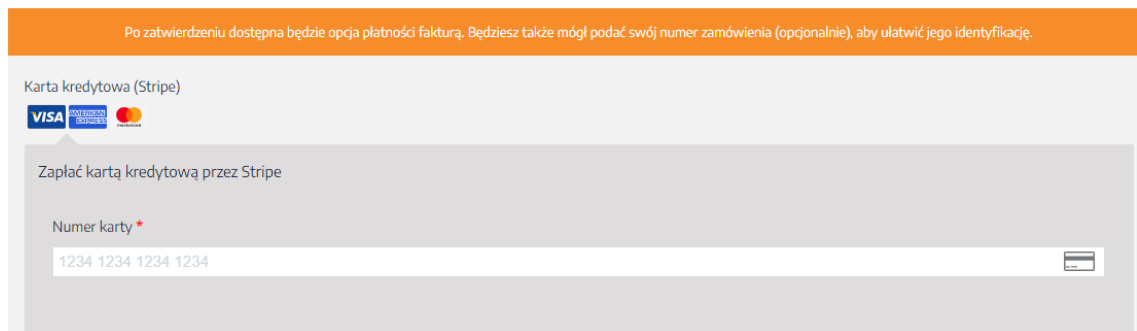
Dziękujemy za złożenie wniosku o konto firmowe.
Otrzymaliśmy Twoje zgłoszenie i postaramy się je rozpatrzyć w jak najkrótszym czasie.
Po zakończeniu weryfikacji zgłoszenia otrzymasz powiadomienie e-mailem.

3. ZŁÓŻ WNIOSEK O KONTO FIRMOWE PRZY PŁATNOŚCI

Możesz również ubiegać się o konto firmowe bezpośrednio realizacji transakcji.
Aby to zrobić, **musisz być już zarejestrowanym użytkownikiem w naszej witrynie.**



Krok 1 – Podczas realizacji transakcji, w sekcji 3 - (Płatność) kliknij link „Zostań klientem biznesowym”.

[Zostań klientem biznesowym](#)




Po zatwierdzeniu dostępna będzie opcja płatności fakturą. Będziesz także mógł podać swój numer zamówienia (opcjonalnie), aby ułatwić jego identyfikację.

Karta kredytowa (Stripe)

VISA  

Zapłać kartą kredytową przez Stripe

Numer karty *

1234 1234 1234 1234 

Krok 2 - Link przeniesie Cię do formularza wniosku o konto biznesowe. Podaj wymagane informacje o swojej firmie, a następnie kliknij „Wyślij”

UWAGA: Złożenie wniosku nie jest równoznaczne z automatycznym przyznaniem uprawnień do płatności fakturą. Twoje zgłoszenie zostanie rozpatrzone w przeciągu kilku dni.

Po zakończeniu weryfikacji otrzymasz powiadomienie mailem.

Jeśli nie otrzymasz wiadomości w przeciągu trzech dni roboczych, skontaktuj się z nami pod adresem

sales@cougartron.com lub zadzwoń +48 504 849 188

Cougartron zastrzega sobie prawo do odrzucenia każdego otrzymanego wniosku o „Konto firmowe”.